



ALEXIA BERTRAND

Staatssecretaris voor Begroting en
Consumentenbescherming

Secrétaire d'État au Budget et à la
Protection des consommateurs



ALEXIA BERTRAND

Staatssecretaris voor Begroting en Consumentenbescherming
Secrétaire d'État au Budget et à la Protection des consommateurs

Het pad naar houdbare overheidsfinanciën

CRB

12.06.2023

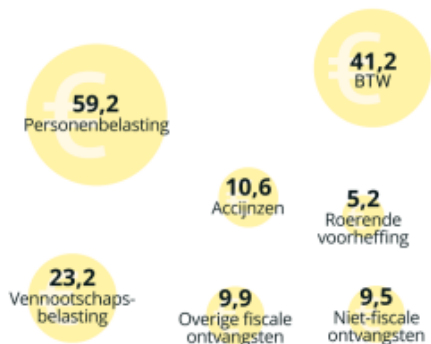
Begroting federale overheid

Begrotingscontrole 2023 (ingediende begroting) Federale Overheid & Sociale Zekerheid

Cijfers in miljard euro

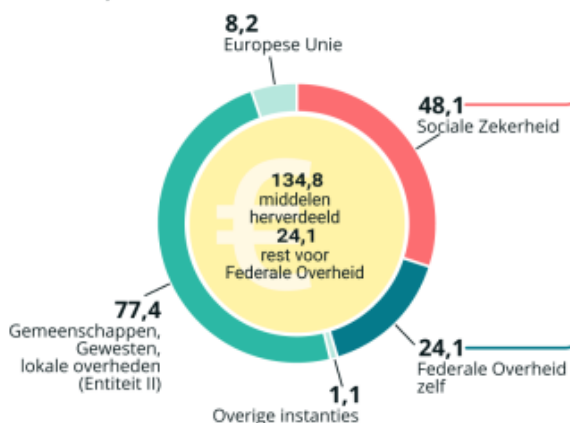
Ontvangsten

158,9 ontvangsten Federale Overheid (incl. Instellingen Openbaar Nut)



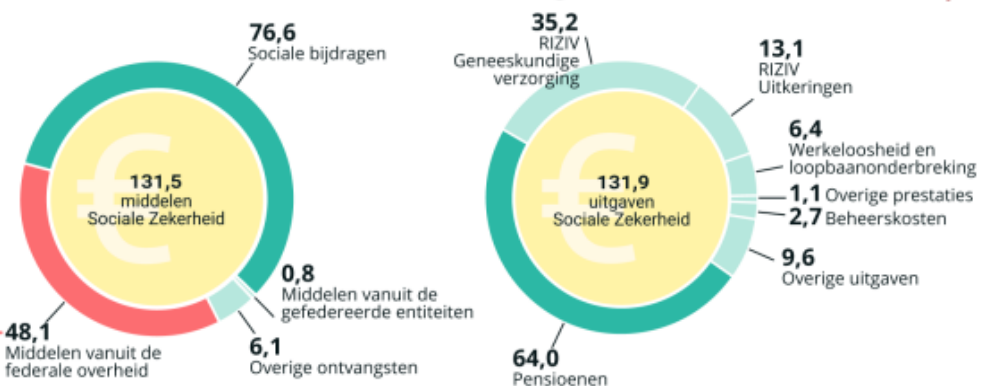
Herverdeling

134,8 naar andere overheden en instellingen
24,1 rest voor de Federale Overheid zelf



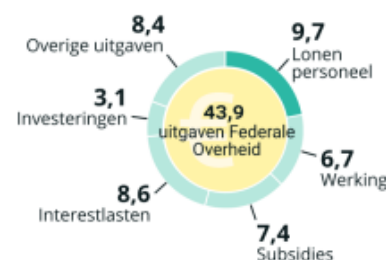
Sociale Zekerheid

131,5 middelen - 131,9 uitgaven = - 0,4



Federale Overheid

24,1 middelen - 43,9 uitgaven = - 19,9



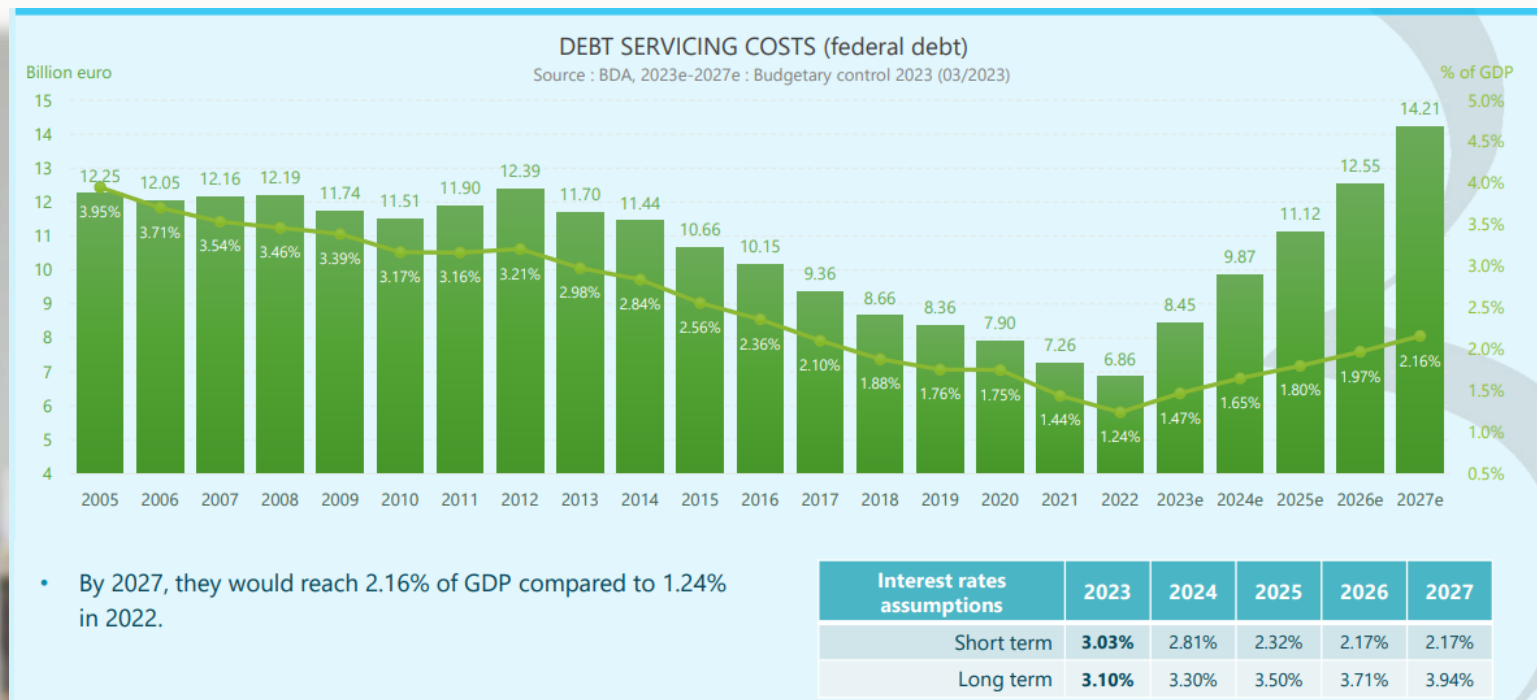
Onverdeelde maatregelen

+ 0,30 sociale en fiscale fraude
+ 0,03 efficiënte overheid = + 0,3

SALDO - 20,0

<https://bosa.belgium.be/nl/themas/begroting-en-boekhouding/federale-begroting-een-oogopslag>

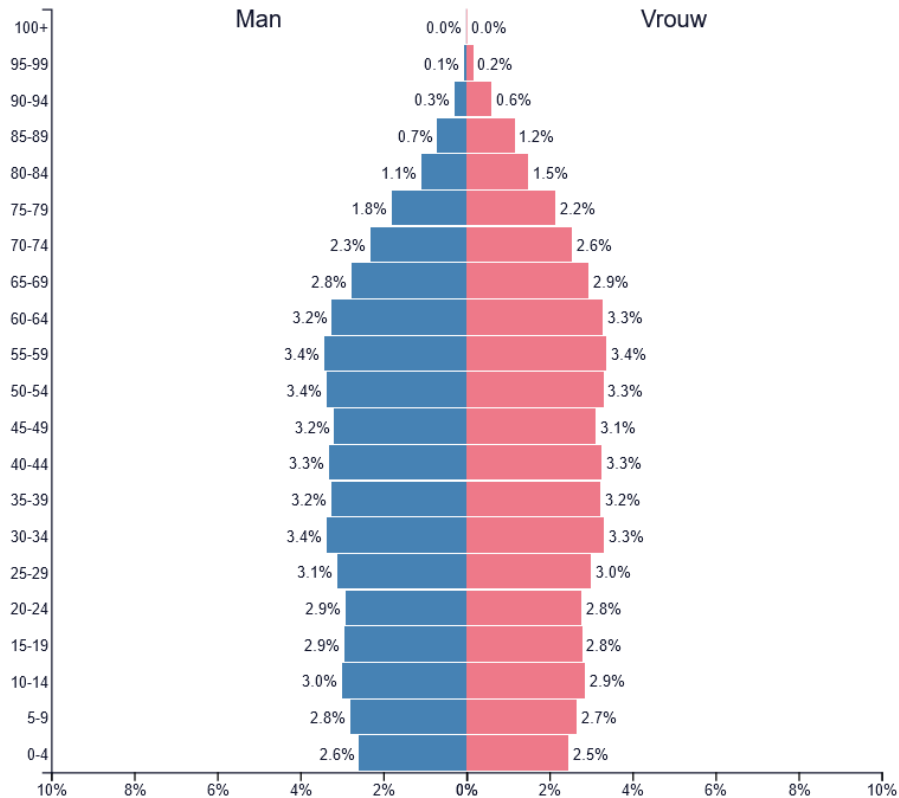
Rente-uitgaven 2005 - 2027



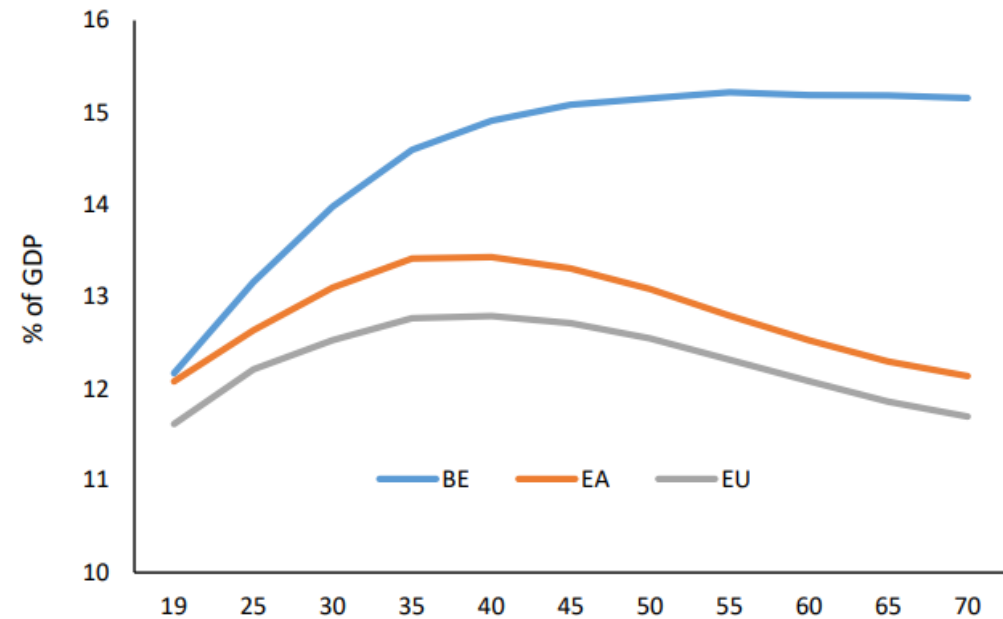
Vergrijzingskosten 2019 - 2070

België ▼
2023

Bevolking: 11,686,140



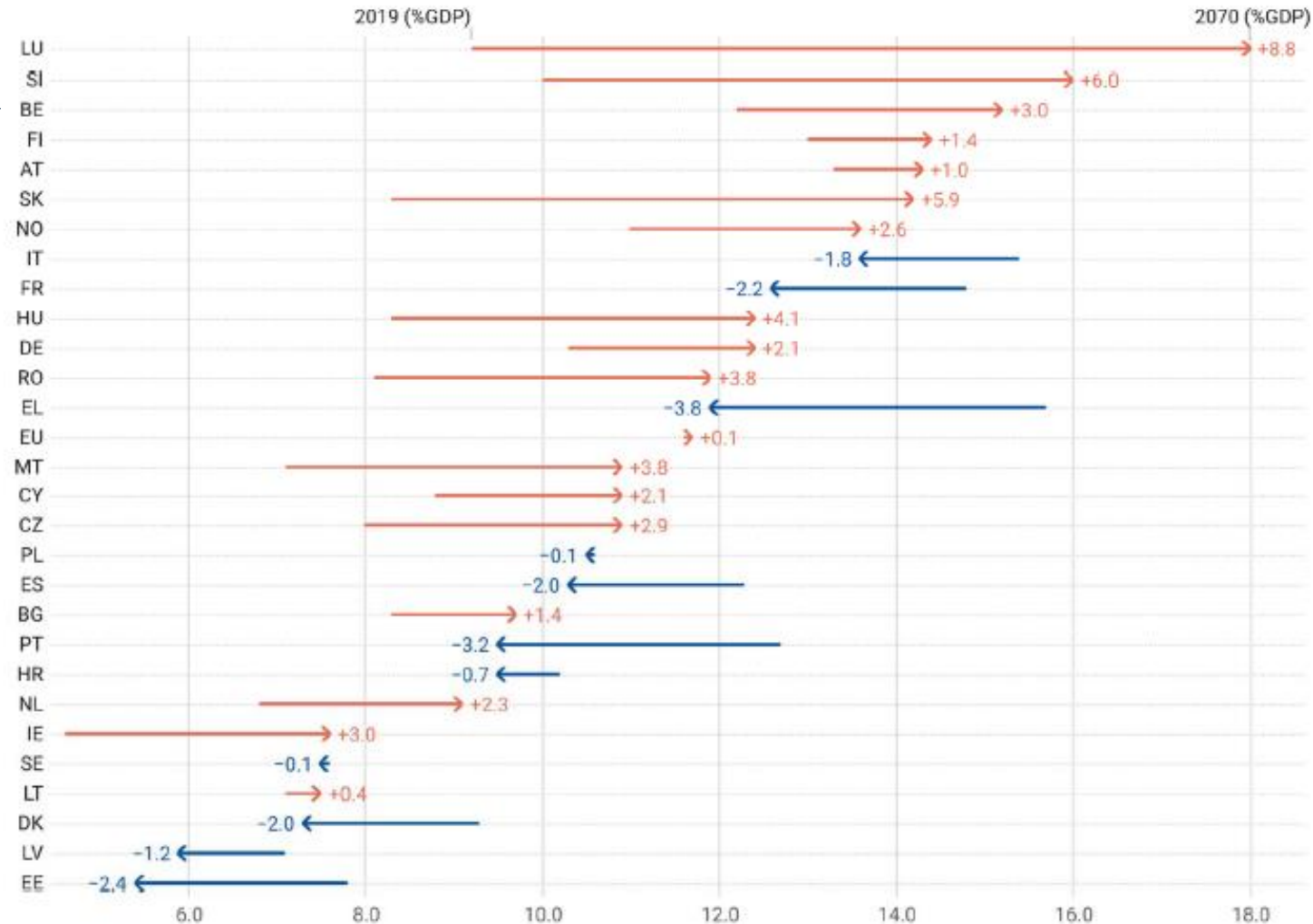
Grafiek 3.1: **Bruto overheidsuitgaven voor pensioenen in België, 2019-2070 (% van het bbp)**



Bron: Europese Commissie, Vergrijzingsverslag 2021

Vergelijking pensioenuitgaven als % BBP in de EU

Level and change in public pension expenditure 2019-2070 (pps of GDP)



countries are ranked by expenditure level in 2070
Source: 2021 Ageing Report • Created with Datawrapper

Overzicht Impact Conclafbeslissingen Begrotingscontrole 2023

Aperçu de l'impact des décisions du conclave sur le solde de l'entité I		Overzicht van de impact van de conclafbeslissingen op het saldo van entiteit I	
<i>En millions EUR sauf indication contraire</i>	2023	2024	<i>in miljoen EUR tenzij anders vermeld</i>
Solde avant mesures	-20.538	-20.983	Saldo voor maatregelen
<i>Solde avant mesures (en % PIB)</i>	-3,6	-3,5	<i>Saldo voor maatregelen (in % bbp)</i>
Effort total	574	1.738	Totale inspanning
<i>En % PIB</i>	<i>0,1%</i>	<i>0,3%</i>	<i>in % bbp</i>
Dépenses	143	782	Uitgaven
Recettes	349	775	Inkomsten
Divers	71	205	Diversen
Décisions gouvernementales supplémentaires	268	56	Bijkomende regeringsbeslissingen
Compensations	269	33	Compensaties
Adaptations hors notifications	11	0	Aanpassingen buiten notificaties
Solde après mesures	-19.964	-19.244	Saldo na maatregelen
<i>Solde après mesures (en % PIB)</i>	<i>-3,5</i>	<i>-3,2</i>	<i>Saldo na maatregelen (in % bbp)</i>

Stabiliteitsprogramma: projecties tekort en schuld



In % bpp	2022	2023	2024	2025	2026	En % du PIB
Entiteit I						Entité I
Vorderingensaldo	-2,9	-3,5	-3,0	-2,5	-2,2	Solde de financement
Structureel saldo	-3,2	-2,8	-2,7	-2,2	-2,1	Solde structurel
<i>Verbetering structureel saldo</i>		<i>0,5</i>	<i>0,0</i>	<i>0,5</i>	<i>0,2</i>	<i>Amélioration structurelle</i>
Entiteit II						Entité II
Vorderingensaldo	-1,0	-1,5	-1,2	-0,9	-0,7	Solde de financement
Structureel saldo	-0,8	-1,8	-1,1	-0,8	-0,6	Solde structurel
<i>Verbetering structureel saldo</i>		<i>-1,0</i>	<i>0,7</i>	<i>0,3</i>	<i>0,2</i>	<i>Amélioration structurelle</i>
Onverdeelde	0,0	-0,1	0,0	0,0	0,0	Non reparti
Gezamenlijke overheid						Ensemble des pouvoirs publics
Vorderingensaldo	-3,9	-5,1	-4,2	-3,3	-2,9	<i>Solde de financement</i>
Structureel saldo	-4,1	-4,6	-3,8	-3,0	-2,7	Solde structurel
<i>Verbetering structureel saldo</i>		<i>-0,5</i>	<i>0,8</i>	<i>0,8</i>	<i>0,3</i>	<i>Amélioration structurelle</i>
Schuld	105,1	106,7	107,1	107,6	107,8	Dette

Structurele hervormingen

- Pensioenhervorming
- Fiscale hervorming

Beleidsevaluaties

- Kerntakendebat
- Spending reviews

Intra-Belgische afspraken





ALEXIA BERTRAND

Staatssecretaris voor Begroting en
Consumentenbescherming

Secrétaire d'État au Budget et à la
Protection des consommateurs